

# *Kom godt i gang med Cinahl*



**CINAHL**  
Databases

## Søgeeksempel i CINAHL:

Denne vejledning gælder også for de andre baser under Ebsco paraplyen – bl.a. PsycINFO, ERIC, Teacher Reference Center m.fl.

“Find artikler om humor og dens brug og effekt i et sygeplejeforløb”

### Første skridt:

Opløs problemformuleringen i de søgeord som dækker problemstillingen og endelig ikke flere end nødvendigt, da det kan begrænse resultatet.

Oversæt dernæst de danske ord til engelsk – i dette tilfælde er der to søgeord (humor, sygepleje).

Engelsk/ Dansk - Dansk/ Engelsk ordbog findes her:

www.phabsalon.dk /  
 øverste højre hjørne **genveje** /  
 vælg **bibliotek** /  
 vælg midtfor **opgaveskrivning** /  
 venstre side **ordbøger** /  
 vælg f.eks. **gyldendals ..** /  
 klik på **Åbn Gyldendals Røde Ordbøger**

Humor	Humour
Sygepleje	nursing

Tunkeringstegnet er \* - eks.: **humour\*** og der findes diverse endelser af ordet.

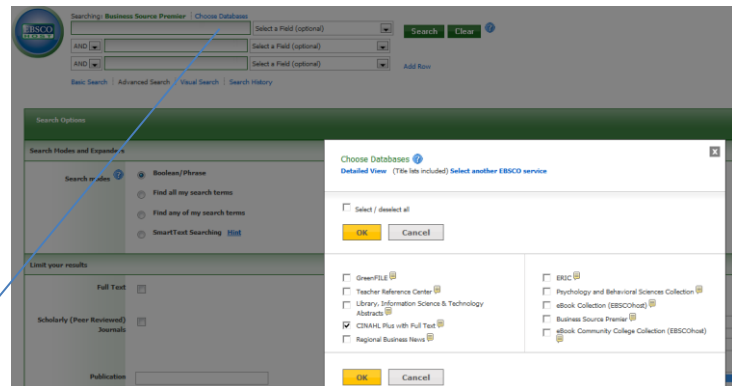
Ved frasesøgning sættes " " om ordene og den søger eksakt på ordene i den rækkefølge de er skrevet - eks.: **"breast cancer"**.

# KOM GODT I GANG MED CINAHL

## Andet skridt:

Gå ind i CINAHL

www.phabsalon.dk /  
 øverste højre hjørne **genveje** /  
 vælg **bibliotek** /  
 vælg til venstre **Din Uddannelse** /  
 vælg f.eks. fanebladet  
**ergoterapeuter** /  
 vælg **CINAHL Complete** /  
 vælg **åbn CINAHL**



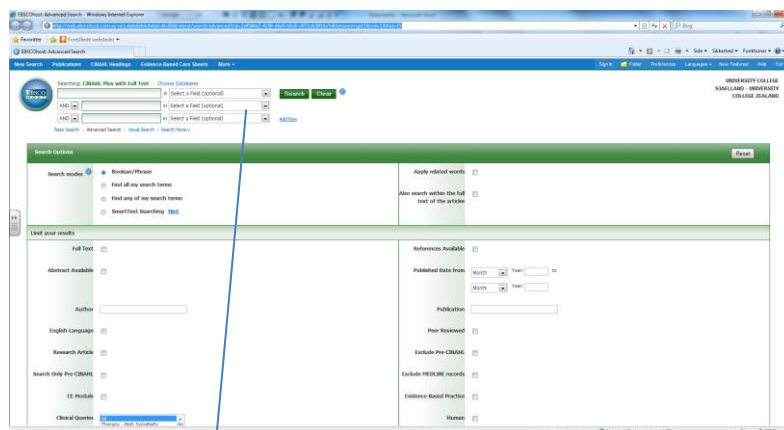
Klik på "Choose databases"

Marker den eller de baser I vil søge i og klik OK.

Det kan med fordel ofte svare sig at vælge alle baser, men muligheden for at søge i de særlige thesaurusser (Headings o.l.) forsvinder.

Der kan nu vælges mellem *Basic Search* og *Advanced Search*.

Det anbefales at bruge åbningsbilledet *Advanced Search*, da det giver bedre mulighed for at overskue sin søgning.



Vælg som udgangspunkt i rullegardinet søgefunktionen

**TX All Text** der svarer til fritextsøgning

# KOM GODT I GANG MED CINAHL

Indtast det første søgeord (humour) og klik **search**

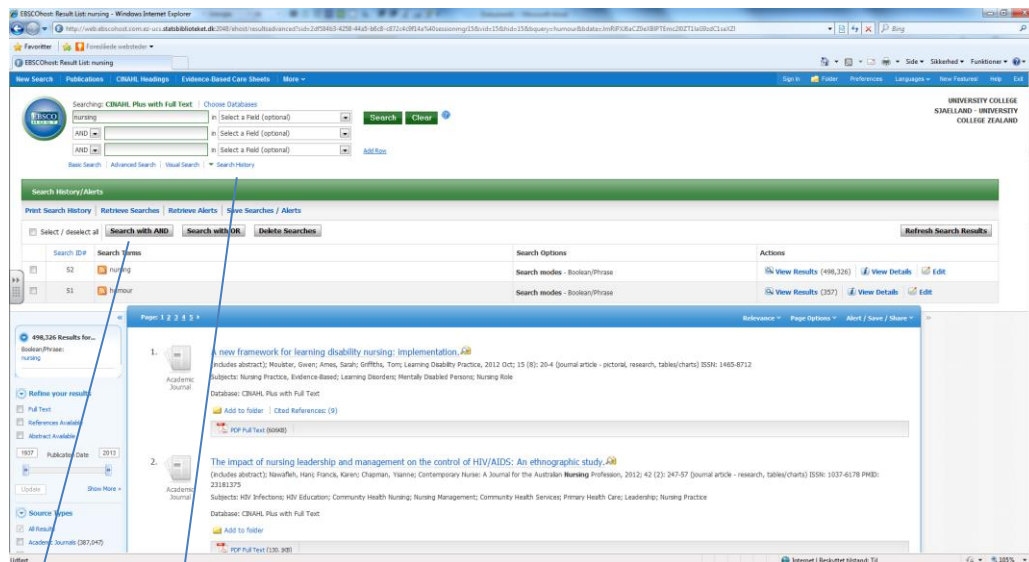
Tryk på **Clear** og indtast det andet søgeord (nursing) og klik **search** og så fremdeles hvis I har flere søgeord.

Fordelen ved denne strategi er, at når I skal kombinere søgeordene i tredje skridt kan I lettere overskue hvis nogle af søgeordene modvirker hinanden.

Denne strategi gør det også nemmere at bruge den boolske operator "or".

## Tredje skridt:

Klik på **search history**



Når I klikker på **Search History** fremkommer dette billede som viser Jeres søgninger hidtil.

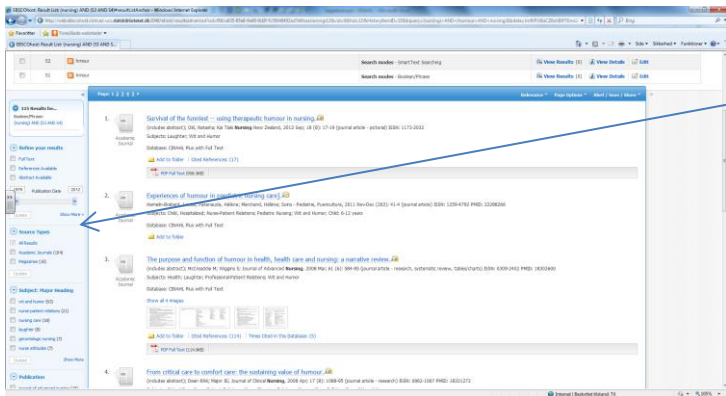
Sæt flueben ud for de søgninger der skal kombineres og klik på

**Search with AND**

Hvis et begreb har flere ord for det samme skrives de forskellige ord på hver sin søgeline og søges frem med den boolske operator "OR" imellem - altså **Search with OR**. (tumor or cancer or ...)

# KOM GODT I GANG MED CINAHL

## Fjerde skridt:



Hvis søgeresultatet er for omfattende kan søgningen forfines i venstre side af billedet med de parametre der ligger der.

Klik på en eller flere af mulighederne i venstre side og klik på **update** og I har forfinet søgningen

## Femte skridt:

Hvis artiklerne ikke ligger direkte online gøres følgende.



Klik på det lille Professionshøjskolen Absalon ikon og posten overføres til bibliotekets base.

Hvis biblioteket har købt adgang til artiklen popper dette billede op, og I skal blot klikke på en af henvisningerne for at få foldet artiklen ud.

### Effect of humour therapy on psychotropic medication use in nursing homes.

Leow, Jerome By · Pont, Lisa · Low, Lee-Fay

I: Australasian journal on ageing, årg. 35, hft. 4, 01-12-2016, s. E7-

FULDTEKSTADGANG ER TILGÆNGELIG VIA:

1998- seneste [Wiley Online Library 2015 Full Collection](#) Onli

1998- seneste [Wiley Online Library 2016 Full Collection](#) Onli

2004-2017 [EBSCOhost CINAHL Complete](#) Onli

# KOM GODT I GANG MED CINAHL

Hvis dette billede til gengæld popper op så klik på **"Bestil via fjernlån"** og udfyld de ønskede låneroplysninger.

## Humour: taking fun seriously.

Naish, J.

I: *Nursing Standard*, årg. 9, hft. 29, 12-04-1995, s. 18-20

FULDTEKSTADGANG ER IKKE TILGÆNGELIG. FØLGENDE ALTERNATIVER FINDES:

Søg med Google Scholar

Websejning

Dette materiale kan være tilgængelig gratis på nettet. Se efter links mærket med [html] eller [pdf]. Vi anbefaler du forsøger Google Scholar først, hvis du anvender fjernlån.

Bestil via fjernlån

Bestillingsformular

Hvis det ikke er muligt at finde materialet online eller via

## Søgning via CINAHL's emneord:

### Første skridt: (søgning v.hj.af CINAHL Headings)

Søgning ved hjælp af CINAHL Headings, der minder om PubMed's MESH termer er altså en søgning hvor man benytter basens egne meget præcise emneord fra basens emneordstræ. Kan ikke søges hvis man har valgt at slå flere Ebsco baser til.

"Find artikler om Type 2 diabetes symptomer hos børn, hvor artiklerne ikke må være ældre en fem år gamle?"

New Search Publications **CINAHL Headings** Evidence-Based



Searching: CINAHL Plus with Full Text | [Choose Data](#)

Se

Klik på CINAHL Headings

Results For: type 2 diabetes

Subheadings for: Diabetes Mellitus, Type 2

- Include All Subheadings
- Or select one or more subheadings to restrict your search
- Blood/BIL
- Cerebrospinal Fluid/CF
- Chemically Induced/CI
- Classification/CL
- Complications/CO
- Diagnosis/DI
- Diet Therapy/DH
- Drug Therapy/DT
- Economics/EC

Search Database

Sæt flueben ud for de emneord der dækker Jeres emne og der dukker en underemneordsliste op i højre side.

Sæt flueben ud for det eller de underemneord som har Jeres interesse og bemærk at emneordene overføres til den lille kasse i øverste højre hjørne. I dette tilfælde klik på underemneordet "Symptoms" og klik så på **"Search Database"**.

# KOM GODT I GANG MED CINAHL

Searching: **CINAHL Complete** | Choose Databases

(MH "Diabetes Mellitus, Type 2/SS") Select a Field (option...) Search Clear ?

AND Select a Field (option...)

AND Select a Field (option...) + -

Basic Search Advanced Search Search History >

**ABSAHLON**  
PROFESSIONS-  
HØJSKOLEN  
ABSAHLON

**Refine Results**

Current Search

Boolean/Phrase:  
(MH "Diabetes Mellitus, Type 2/SS")

Limit To

Full Text

References Available

Abstract Available

1995 Publication Date 2017

Show More

Source Types

All Results

Academic Journals (138)

Magazines (42)

CEUs (8)

**Search Results: 1 - 10 of 208**

- 10 REASONS why we must take patients' blood pressure.**  
(includes abstract) LAWSON, LINDA; RDH, Jan2017; 37(1): 32-59. 5p. (Article) ISSN: 0279-77;  
Subjects: Dental Hygiene; Blood Pressure Determination; Preventive Health Care; Health Score  
Cited References: (6)  
Periodical  
PDF Full Text ABSALON Tjek SFX for fuldtækst-muligheder
- Left Lower Arm Hemichorea: An Unusual Presentation of New-Onset Ty**  
(includes abstract) Velasco Acuna, Maria Jose; Labinson, Paul; McDermott, Joseph; In: Clinical  
Subjects: Diabetes Mellitus, Type 2 Complications; Lower Extremity Physiopathology; Dyskine  
Academic Journal  
PDF Full Text ABSALON Tjek SFX for fuldtækst-muligheder PlumX M
- Sensory Functions, Balance, and Mobility in Older Adults With Type 2 Di**  
(includes abstract) Deshpande, Nandini; Hewston, Patricia; Aldred, Alison; Journal of Applied G  
Subjects: Diabetes Mellitus, Type 2 Symptoms; Diabetes Mellitus, Type 2 Prognosis; Peripher  
Academic Journal  
ABSALON Tjek SFX for fuldtækst-muligheder PlumX Metrics
- Association between genetic variants and characteristic symptoms of typ**  
(includes abstract) Dou, Hao-ying; Wang, Yuan-yuan; Yang, Nan; Heng, Ming-li; Zhou, Xuan; B  
10p. (Article) ISSN: 1872-0415

Forfin søgningen ved at benytte facetterne i venstre side – i dette tilfælde benyt årstalsskyderen til at indskrænke årene fra 2009-2014 og sæt flueben ud for "all child" i Age facetten.

Og så fortsætter I som på side 5, Femte skridt.

## Ekstra funktioner i CINAHL

Søgemæssigt er det ikke nødvendigt at man er logget ind i Cinahl, men hvis man vil udnytte de forskellige ekstrafunktioner som at gemme poster, søgninger, at oprette alerts m.m. skal man være logget ind.

Det er gratis at oprette sig som bruger og det gøres i øverste højre hjørne af Cinahl billedet ved "Sign in".

### 1. Alert service

En af de rigtig gode funktioner i CINAHL er deres "alert" service, der betyder at I kan danne en søgestreng og efterfølgende få e-mail besked hver gang der er poster som matcher søgestrengen.

# KOM GODT I GANG MED CINAHL

Gennemfør en søgning.

Klik på **“Create Alert”** /  
Udfyld de felter som popper op /  
Klik på **“Save Alert”**

Alert servicen ligger nu under **“Retrieve Alerts”** i **“Search history”**, hvor I vil have mulighed for at gå ind og redigere i parametrene eller tilføje eller fjerne e-mails. I kan også finde Alerten under Jeres **“Folder”** øverst i billedet.

## 2. Gemme søgninger

Gennemfør en søgning.

### Search History/Alerts

[Print Search History](#) | [Retrieve Searches](#) | [Retrieve Alerts](#) | [Save Searches / Alerts](#)

Select / deselect all |  |  |

Klik på **“Save Searches / Alerts”**

Sæt flueben ud for **“Saved Search (Permanent)”** /  
Navngiv søgningen /  
Klik på **“Save”**

Nu vil søgningen altid kunne fremfindes ved at klikke på **“Retrieve Searches”**, der ligger til venstre for **“Save Searches/ Alerts”** eller under Jeres **“Folder”** øverst i billedet.



# KOM GODT I GANG MED CINAHL

## 3. Dele poster med andre

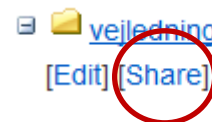
Login i en Ebsco base – f.eks. Cinahl /  
 Klik på "Folder" øverst i menulinjen /  
 Klik på "New" i venstre side under "My Custom"  
 Navngiv Folderen  
 Klik på "Save"

Gennemfør nu en søgning

Klik på plusset til højre for posten /  
 Klik på den folder posten skal lægges i  
 og posten er overført til folderen

Gå nu ind "Folderen" /  
 Klik på "Share" /  
 Udfyld på den der skal deles poster med  
 Klik på "Invite"

Modtager skal nu blot acceptere mailen og I vil  
 kunne dele henvisninger fra denne folder.



Denne vejledning må ikke anses for fyldestgørende i forhold til alle CINAHLs raffinementer, men vil være en indgang til brug af CINAHL.

Opstår der de mindste spørgsmål i forbindelse med kommende søgninger må I endelig kontakte os på biblioteket.

God fornøjelse med søgningen

Professionshøjskolen Absalon Biblioteket